

FFFTP のインストール

2014-03-20 三宅 節雄

FFFTP も色々なサイトからダウンロードできますが、余計なものがかっついてくるのが少ない、下記の『窓の杜』からダウンロードします。

<http://www.forest.impress.co.jp/library/software/ffftp/>

上記をクリックすると、下記の画面になりますから『窓の杜からダウンロード』をクリックします。



窓の杜
WINDOWS FOREST

SOFT LIBRARY
ソフトライブラリ 3月版

TOP > インターネット・セキュリティ > サーバー・ネットワーク > FTPクライアント > FFFTP

FFFTP

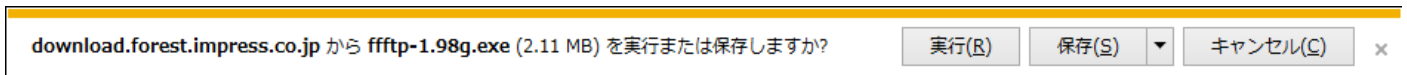
 FFFTP
v1.98g(13/02/25)

定番FTPクライアントソフトのオープンソース開発版
[フロント](#)
対応OS : Windows 2000/XP/Vista/7/8

窓の杜からダウンロード 

ファイルサイズ 2.1MB

すると画面の下に下記の表示が出ますから、実行をクリックします。



download.forest.impress.co.jp から ffftp-1.98g.exe (2.11 MB) を実行または保存しますか?

実行(R) 保存(S) キャンセル(C) x

『次の不明な発行元・・・』という警告が出ますが許可します。ここからがインストールの準備です。『次へ』をクリックします。



FFFTP Ver.1.98g

FFFTPをインストールします。
[次へ(N)]を押してください。

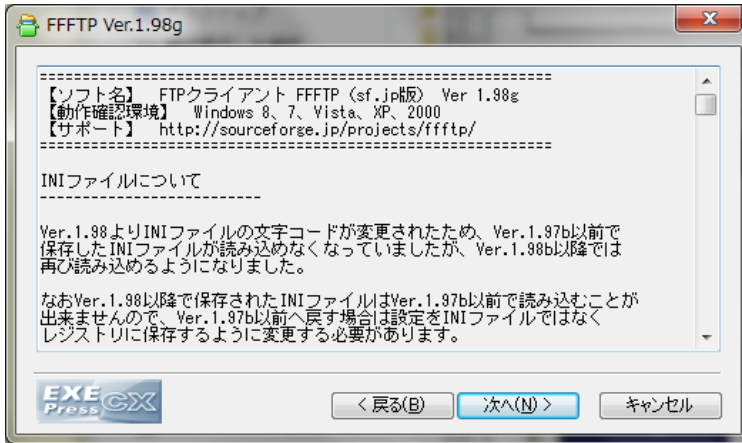
SOURCEFORGE.JP

EXEpress CX 5 for free software Licensed Edition

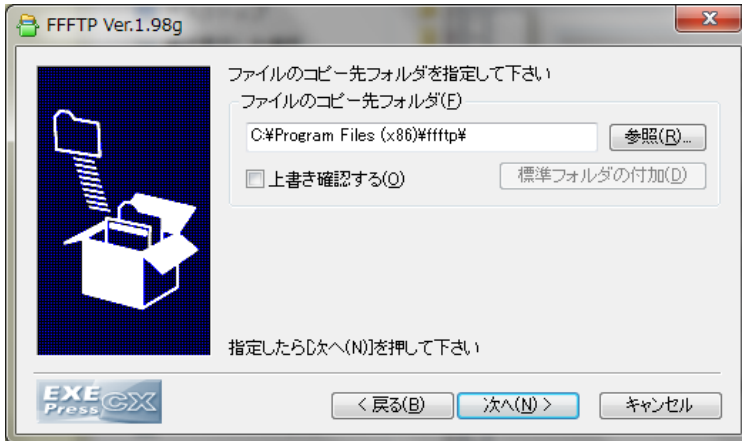
EXE Press CX

< 戻る(B) 次へ(N) > キャンセル

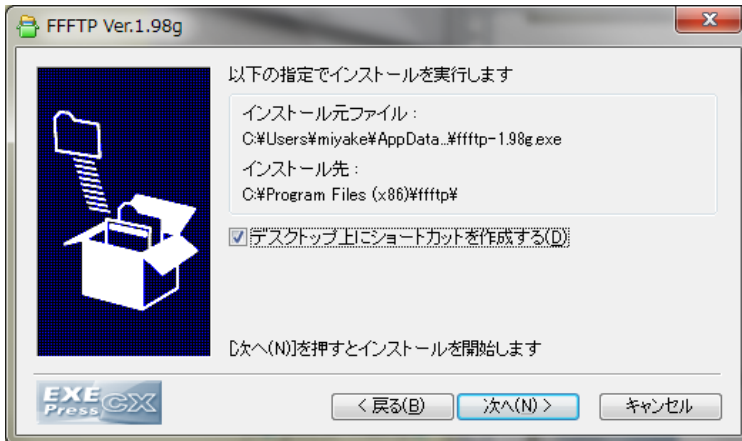
更に次へ



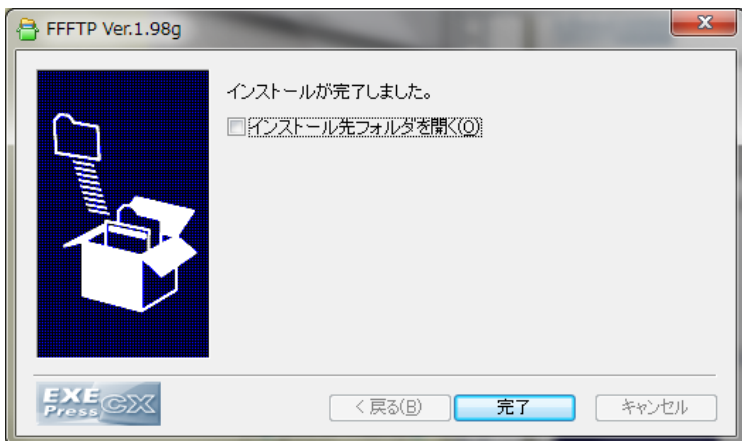
次へ



次へ



次へでやっとインストールを開始します。



やっとインストールの完了です。